



GUIAS DE TRABAJO APRENDE EN CASA

JARDÍN 1, 2, 3, 4, 5, 6, 7



Docentes sede C

DIANA BOADA, GLADYS CORDERO, LAURA CORDOBA, YASMIN MENDEZ, PATRICIA PARRA, ALEJANDRA HERNANDEZ

GUIA N° 11	DIMENSIÓN	GRADO	CURSOS
17 AL 30 AGOSTO 2021	INTEGRADAS	JARDÍN	1,2,3,4,5,6 Y 7

OBJETIVOS / PROPÓSITOS	Brindar a los niños y niñas herramientas pedagógicas correspondientes a las competencias y contenidos que se desarrollarán durante el segundo trimestre académico en el marco de la estrategia “Aprende en casa”.	
APRENDIZAJES / CONTENIDOS	<ol style="list-style-type: none"> 1. Números del 1 al 10 2. La familia. Mis amigos 3. Conteo y agrupación según la cantidad indicada 4. Habilidades de picado y punzado. 	
EVALUACIÓN Y DESEMPEÑOS ESPERADOS	<ol style="list-style-type: none"> 1. Identifica los números del 1 al 10 a través del juego 2. Diferencia las actividades familiares y relaciona a sus amigos de juegos 3. Agrupa diferentes objetos 4. Tiene habilidad para el punzado en diferentes texturas 	
RECURSOS VIRTUALES	Ninguno	
TIEMPO ESTABLECIDO	Semana del 17 AL 20 AGOSTO 2021	Fecha Máxima de entrega: AGOSTO
FORMA DE ENVÍO	<ul style="list-style-type: none"> ✓ Enviar fotos o videos nítidos de tu trabajo ✓ Indica en cada foto el numero de la actividad y la fecha. ✓ Enviar a los correos o whatsapp, según indique la Docente 	

ACTIVIDAD N° 1
17 AGOSTO DE 2021 - MATEMATICAS

PESCANDO NÚMEROS

MATERIALES:

- 10 tapas
- 1 marcador
- Recipiente grande con agua
- 2 Cucharas

ACTIVIDAD

Con ayuda de un adulto, marca las tapas con los números del 1 al 10, viértelas en el recipiente con agua, se le da al estudiante las cucharas para que con la indicación de un adulto de que número debe sacar.



ACTIVIDAD N° 2
18 AGOSTO DE 2021 - DIMENSIÓN SOCIOAFECTIVA

Colorea y dialoga con tus padres acerca de las normas que tienes en tu casa.



Recorta y pega imágenes de niños y niñas y con ayuda de tus padres escribe debajo de cada una el nombre de tus mejores amigos y amigas.

ACTIVIDAD N° 3
19 AGOSTO DE 2021 - DIMENSIÓN COGNITIVA


Colorea las estrellas, Agrupa las estrellas de 3 en 3 dentro de un contorno como lo indica el ejemplo



ACTIVIDAD N° 4
20 AGOSTO DE 2021 - DIMENSIÓN ARTÍSTICA

ACTIVIDAD: Colorear utilizando los colores primarios (amarillo, azul, rojo) y luego con la punta de una mina, o una aguja grande van a picar dentro del círculo

Pica dentro de los círculos

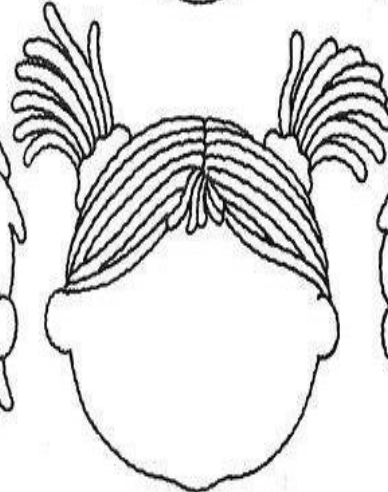

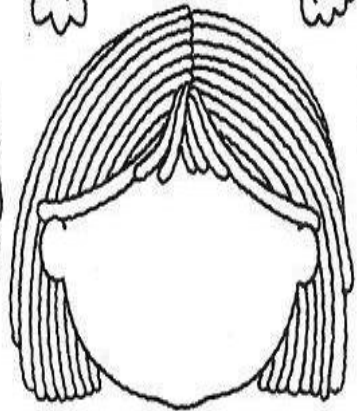



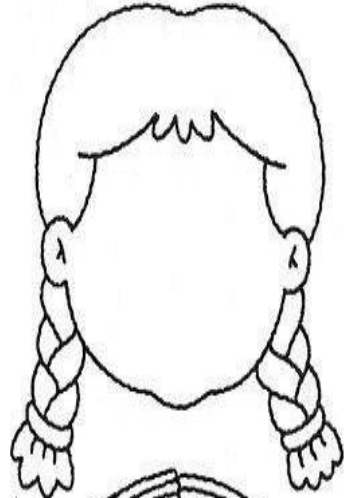


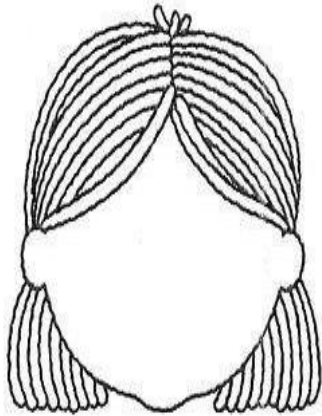


GUIA N° 11	DIMENSIÓN	GRADO	CURSOS
17 AL 30 AGOSTO 2021	INTEGRADAS	JARDÍN	1,2,3,4,5,6 Y 7

OBJETIVOS / PROPÓSITOS	Brindar a los niños y niñas herramientas pedagógicas correspondientes a las competencias y contenidos que se desarrollarán durante el segundo trimestre académico en el marco de la estrategia “Aprende en casa”.	
APRENDIZAJES / CONTENIDOS	<ol style="list-style-type: none"> 1. Las emociones 2. Discriminación visual 3. Higiene. Trazos y líneas 4. Vocal “Aa” 5. Album Familiar 	
EVALUACIÓN Y DESEMPEÑOS ESPERADOS	<ol style="list-style-type: none"> 1. identifica sus emociones y la de los demás según las facciones. 2. Realiza desxcriminacion visual según las imágenes dadas 3. Identifica el cuidado personal (lavado de los dientes) 4. Repasa grafomotricidad en casa 5. Relaciona la vocal a, en trazos 	
RECURSOS VIRTUALES	Ninguna	
TIEMPO ESTABLECIDO	Semana del Agosto a Septiembre 2021	Fecha Máxima de entrega: SEPTIEMBRE
FORMA DE ENVÍO	<ul style="list-style-type: none"> ✓ Enviar fotos o videos nítidos de tu trabajo ✓ Indica en cada foto el numero de la actividad y la fecha. ✓ Enviar a los correos o whatsapp, según indique la Docente 	

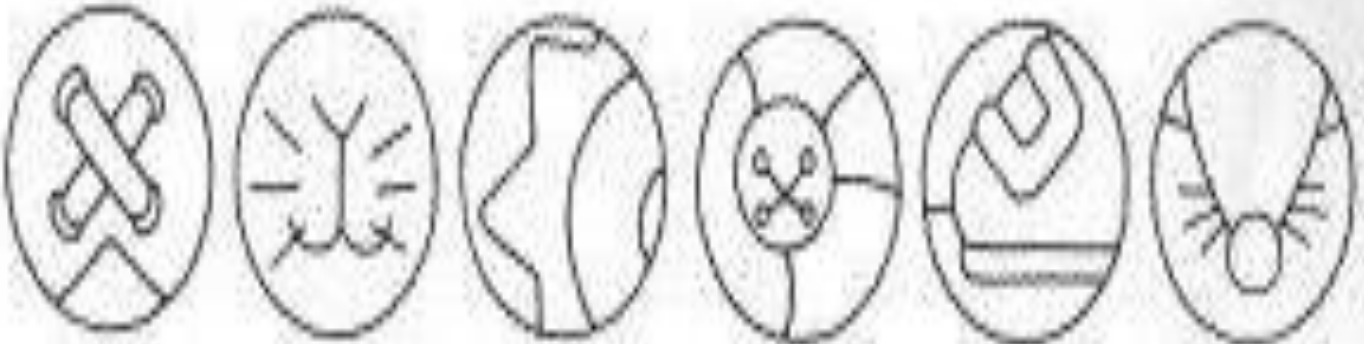
ACTIVIDAD N° 1
23 AGOSTO DE 2021 - DIMENSIÓN PERSONAL SOCIAL

ACTIVIDAD: Colorear y dibuja en cada carita las emociones que más te representan.



ACTIVIDAD Nº 2
24 AGOSTO DE 2021 - DIMENSIÓN COGNITIVA

ACTIVIDAD: Encuentra en la imagen las imágenes que vez en la parte inferior de la imagen



ACTIVIDAD N° 3
25 AGOSTO DE 2021 - DIMENSIÓN PERSONAL

ACTIVIDAD: mirándote a un espejo, dibuja tus dientes

Dibujale los dientes
al niño



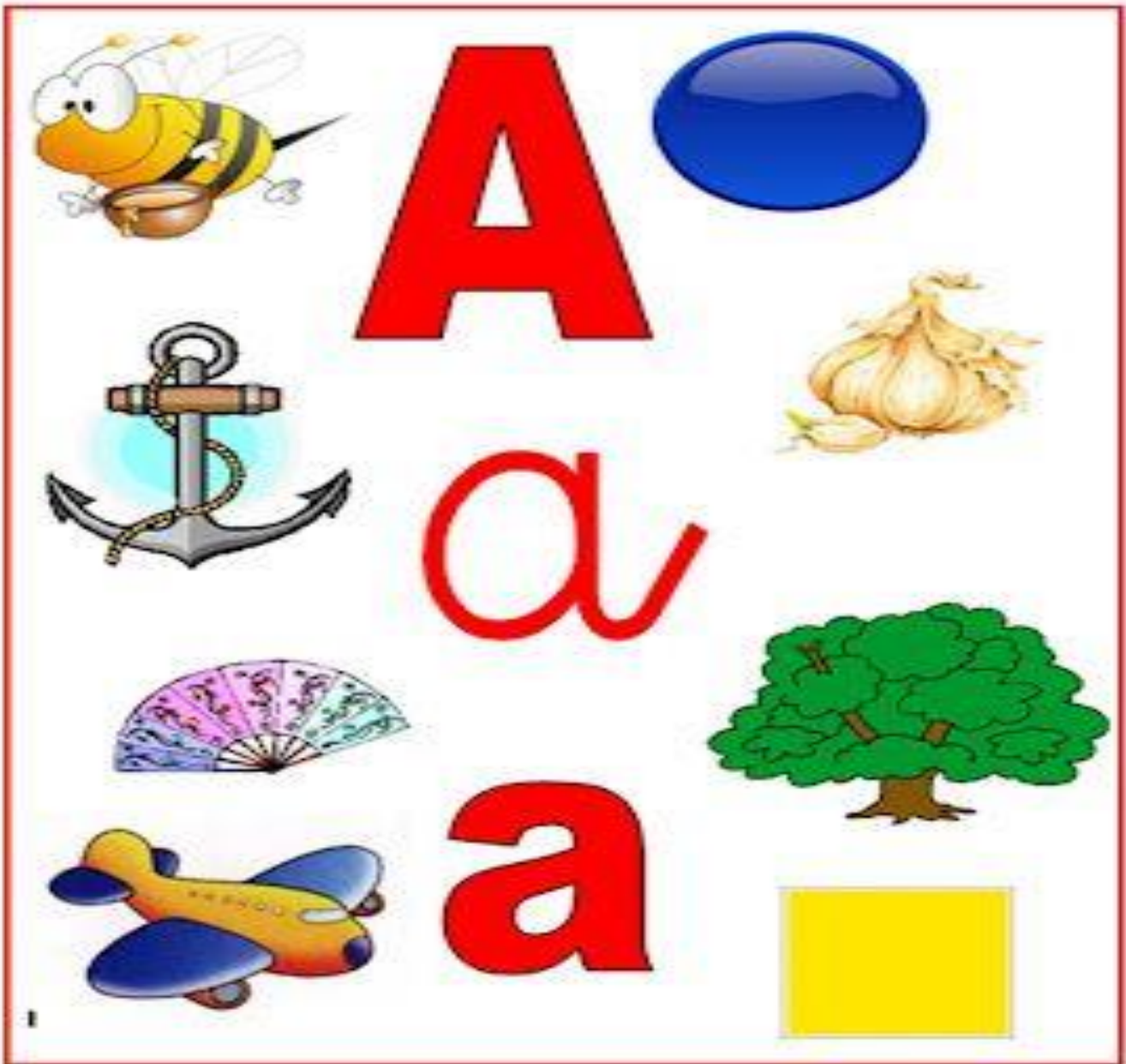
ACTIVIDAD N° 4
26 AGOSTO DE 2021 - DIMENSIÓN COMUNICATIVA

★ACTIVIDAD: Ayuda a cada perrito a llegar a su casa, colorea



ACTIVIDAD N° 5
27 AGOSTO DE 2021 - DIMENSIÓN ARTÍSTICA

En el cuaderno de actividades del estudiante plasmar la vocal “a” en minúscula y “A” en mayúscula en una hoja cada una para que el niño o la niña la decoren con bolitas de papel amarillo y azul. Recuerda tomar la evidencia de la actividad y enviar a la docente.



GUIA N° 12	DIMENSIÓN	GRADO	CURSOS
SEPTIEMBRE 2021	INTEGRADAS	JARDÍN	1,2,3,4,5,6 Y 7


OBJETIVOS / PROPÓSITOS	Brindar a los niños y niñas herramientas pedagógicas correspondientes a las competencias y contenidos que se desarrollarán durante el segundo trimestre académico en el marco de la estrategia “Aprende en casa”.	
APRENDIZAJES / CONTENIDOS	<ol style="list-style-type: none"> 1. Instrumentos caseros y canciones infantiles 2. Imperativos en ingles 3. Rimas y memoria 4. Roles y personajes 5. Rutinas 	
EVALUACIÓN Y DESEMPEÑOS ESPERADOS	<ol style="list-style-type: none"> 1. Reutiliza materiales para la elaboración de instrumentos 2. Practica Imperativos en ingles 3. Utiliza las rimas para estimular su memoria 4. Identifica los roles de personajes 5. Discrimina las rutinas diarias en casa 	
RECURSOS VIRTUALES	Actividad 1: https://www.youtube.com/watch?v=wq1WOUB- https://www.youtube.com/watch?v=kA9voL0edJU https://www.youtube.com/watch?v=yIWjaP0Z20 https://www.youtube.com/watch?v=cpefXJrH3s	
TIEMPO ESTABLECIDO	Semana del 17 AL 20 AGOSTO 2021	Fecha Máxima de entrega: AGOSTO
FORMA DE ENVÍO	<ul style="list-style-type: none"> ✓ Enviar fotos o videos nítidos de tu trabajo ✓ Indica en cada foto el numero de la actividad y la fecha. ✓ Enviar a los correos o whatsapp, según indique la Docente 	

ACTIVIDAD N° 1
30 AGOSTO DE 2021 - DIMENSIÓN ARTÍSTICA

INSTRUMENTOS MUSICALES CASEROS

Puedes elegir la experiencia que más te guste. Luego canta y diviértete.


1. Guitarra con caja de cartón y cauchos




2. Maracas con botellas y tapas plásticas




3. Tambores con latas y bombas



4. Sonajero con tubo de cartón y tapas



5. Flauta con pitillos



MUNDO MUSICAL DO-RE-MI

No hace falta ser un bailarín profesional para divertirse, simplemente bastará con compartir ese momento con él o ella, baila y diviértete bailando estas canciones, también coloca tu canción.

YO TENGO UNA CASITA

YO TENGO UNA CASITA QUE ES ASÍ
Y ASÍ. QUE, POR LA CHIMENEA SALE
EL HUMO, ASÍ, ASÍ. QUE CUANDO
QUIERO ENTRAR, YO GOLPEO, ASÍ,
ASÍ. ME LIMPIO LOS ZAPATOS. ASÍ,
ASÍ, ASÍ



LOS POLLITOS DICEN


LOS POLLITOS DICEN, PÍO, PÍO, PÍO,
CUANDO TIENEN HAMBRE CUANDO
TIENEN FRÍO. LA GALLINA BUSCA
EL MAÍZ Y EL TRIGO, LES DA LA
COMIDA Y LES PRESTA ABRIGO.
BAJO SUS DOS ALAS
ACURRUCADITOS, HASTA EL OTRO
DÍA#DUERMEN LOS POLLITOS



Link: [https://www.youtube.com/watch?v=wq1WOUB-
https://www.youtube.com/watch?v=kA9voL0edJU](https://www.youtube.com/watch?v=wq1WOUB-https://www.youtube.com/watch?v=kA9voL0edJU)


EL CABALLO VERDE

YO TENGO UN CABALLO VERDE
QUE HACE PIRUETAS, SE SABE
LAVAR LOS DIENTES VA EN
BICICLETA, TIENE UN CALLO EN LA
BARRIGA DE ESTAR ECHADO, Y
CUANDO LO LLEVO AL RIO SE METE
EN EL AGUA Y SALE COLORADO
(BIS) YO LE ENSEÑÉ A HABLAR,
SABE DECIR MAMÁ, Y ES TAN
INTELIGENTE QUE HASTA USA
GAFAS PARA ESTUDIAR (BIS).



EL BARQUITO CHIQUITITO

HABÍA UNA VEZ UN BARQUITO CHIQUITITO, (BIS) QUE
NO SABIA, QUE NO PODÍA, QUE NO PODÍA NAVEGAR,
PASARON UN, DOS, TRES, CUATRO, CINCO, SEIS
SEMANAS, PASARON UN, DOS, TRES, CUATRO,
CINCO, SEIS SEMANAS, Y AQUEL BARQUITO Y AQUEL
BARQUITO Y AQUEL BARQUITO NAVEGÓ. Y SI ESTA
HISTORIA, PARECE CORTA, VOLVEREMOS,
VOLVEREMOS, A EMPEZAR, HABÍA UNA VEZ UN
BARQUITO CHIQUITITO (BIS) QUE NO SABIA, QUE NO
PODÍA, QUE NO PODIO, NAVEGA



Link: <https://www.youtube.com/watch?v=yIWjaPOZ20>

<https://www.youtube.com/watch?v=cpefXJXrH3s>

ACTIVIDAD N° 2
31 AGOSTO DE 2021 - INGLES

JUEGA AL CAPITÁN MANDA



**SILENCE
PLEASE**

Algún miembro de la familia, el niño o la niña da la indicación en inglés y los demás obedecen, utilizando los Imperativos; sit down please – sentados por favor / stand up please - de pie, por favor/ silence please – silencio, por favor / listen up please – escuchen, por favor. Ejemplo: el niño dice “sit down please” y todos se sientan, el niño dice “stand up please” y todos se ponen de pie, el niño dice “silence please” y todos hacen silencio, por favor, el niño dice “listen up please” y todos hacen silencio y se colocan la mano en la oreja para escuchar. Y así se va repitiendo hasta que todos aprendan a dar la indicación en inglés y a obedecerla. (la profesora te enviará un video o audio al WhatsApp para que practiques la pronunciación de cada una de las indicaciones en inglés)



LISTEN,
PLEASE!

PALABRAS EN INGLÉS

Sentarse : sit down (sit daun)



Pararse : stand up (stan ap)



ACTIVIDAD N° 3
1 SEPTIEMBRE DE 2021 - DIMENSIÓN COMUNICATIVA

POEMA LOS DEDOS DE LA MANO

★ Una familia de hermanos
★ viven juntos en mi mano.
★ Con un peso que encontraron
★ un festín organizó.
★ El meñique compró un huevo
★ el anular lo frío,
★ el corazón le hecho la sal,
★ el índice lo probó
★ y el pulgar se lo comió.



★ Con ayuda de tus padres, familiares o cuidadores, lee varias veces este poema, repítelo hasta que te lo aprendas, utilizando los dedos de tu mano, la que quieras. Cuando ya esté aprendido, declama a tu familia y di que te graben un video.

ACTIVIDAD N° 4
2 SEPTIEMBRE DE 2021 - DIMENSIÓN ARTÍSTICA

EL PIRATA EN BUSCA DEL TESORO

★ Llegó la hora de crear, imaginar y estar en familia

★ Usa los recursos que tengas en casa

★ Como hacer el disfraz de un Pirata:

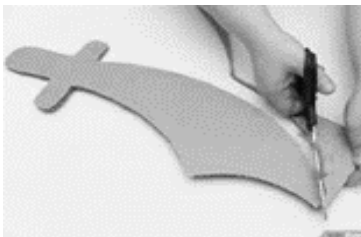
1. Parche de pirata




2. Sombrero de Pirata



3. Espada de pirata



4. Mapa del Tesoro



5. Seguir las indicaciones del siguiente video:

<https://youtu.be/0ZOvKtOfu2A>

ACTIVIDAD N° 5
3 SEPTIEMBRE DE 2021 - DIMENSIÓN CORPORAL

MATERIALES:

- Un peluche o cojín u otro objeto similar que sea blando.
- Espacio abierto

ACTIVIDAD: Invita al niño a jugar a lanzar y atrapar una pelota (Cuéntele que este juego tiene dos desafíos: debe lanzar la pelota “lo más alto posible” y atraparla sin que se caiga al suelo. Motivé a varios tipos de lanzamiento, repitiendo cada uno de ellos al menos 5 veces. Algunas ideas pueden ser:

- * Lanzar y atrapar con las manos juntas
- * Lanzar, dar un giro y atrapar
- * Lanzar, agacharse y atrapar
- * Lanzar y atrapar con una sola mano.



GUIA N° 12	DIMENSIÓN	GRADO	CURSOS
SEPTIEMBRE 2021	INTEGRADAS	JARDÍN	1,2,3,4,5,6 Y 7

OBJETIVOS / PROPÓSITOS	Brindar a los niños y niñas herramientas pedagógicas correspondientes a las competencias y contenidos que se desarrollarán durante el segundo trimestre académico en el marco de la estrategia "Aprende en casa".	
APRENDIZAJES / CONTENIDOS	<ol style="list-style-type: none"> 1. Personaje Favorito 2. Seguimiento de instrucciones 3. Colores en ingles 4. Números de 1 al 9 5. Vocal "Aa" 	
EVALUACIÓN Y DESEMPEÑOS ESPERADOS	<ol style="list-style-type: none"> 1. Identifica su personaje favorito por medio de narraciones 2. Sigue instrucciones dadas por el adulto 3. identifica colores y adjetivos en ingles por medio del juego 4. Elabora e identifica, los números del 1 al 9 5. Ejercita trazos con la vocal Aa 	
RECURSOS VIRTUALES	Ninguna	
TIEMPO ESTABLECIDO	Semana del Septiembre 2021	Fecha Máxima de entrega: SEPTIEMBRE
FORMA DE ENVÍO	<ul style="list-style-type: none"> ✓ Enviar fotos o videos nítidos de tu trabajo ✓ Indica en cada foto el numero de la actividad y la fecha. ✓ Enviar a los correos o whatsapp, según indique la Docente 	

ACTIVIDAD N° 1
6 SEPTIEMBRE DE 2021 - DIMENSIÓN ARTÍSTICA

MI PERSONAJE FAVORITO

Disponer de un espacio adecuado en donde su hijo e hija pueda sentirse cómodo y dialogar con ellos acerca de su personaje favorito, comentar acerca de sus características, colores, cualidades, él porque le gusta dicho personaje etc;

Después de esto brindarle al niño y/o niña un pliego de cualquier tipo de papel que tenga en casa, para que allí plasme a su personaje favorito y con diferentes tipos de materiales como: colores, crayolas, temperas, plastilina, marcadores etc., pueda decorarlo según su creatividad y espontaneidad.

Por último, socializar el dibujo en familia y tomar la evidencia para enviar a la docente



ACTIVIDAD N° 2
7 SEPTIEMBRE DE 2021 - DIMENSIÓN CORPORAL

EL REY ORDENA

El juego consiste en “El Rey ordena que...” .Mamá o Papá serán el Rey y quienes den la orden. El niño/a será quien ejecute la secuencia de órdenes y realice adecuadamente los gestos o acciones motrices.

1. El Rey ordena que Saltes y corras
2. El Rey ordena que te toques los pies
3. El Rey ordena que levantes la mano derecha
4. El Rey ordena que levantes la pierna izquierda
5. El Rey ordena que camines hacia atrás muy despacio
6. El Rey ordena que saltes con un pie
7. El Rey ordena que te acuestes
8. El Rey ordena que andes tres pasos hacia adelante
9. El Rey ordena que aplaudas con los zapatos
10. El Rey ordena que te quedes quieto/a
11. El Rey ordena que te sientes



ACTIVIDAD N° 3
8 SEPTIEMBRE DE 2021 - INGLÉS

- Recuerda los colores primarios en inglés y si quieres aprender más, practica los secundarios

COLORES EN INGLÉS			
	Amarillo	Yellow	
	Rosa	Pink	
	Morado	Purple	
	Azul	Blue	
	Naranja	Orange	
	Verde	Green	
	Blanco	White	
	Gris	Gray	
	Rojo	Red	
	Negro	Black	

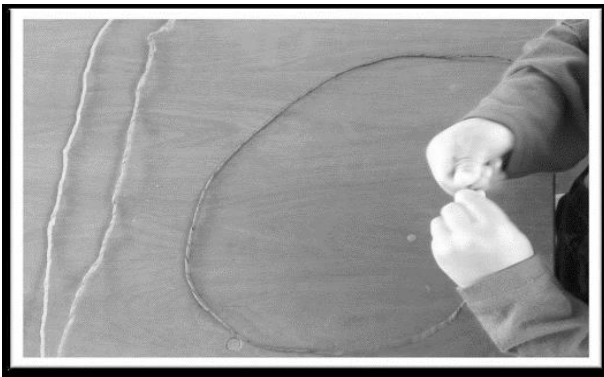
Recuerda los elementos que vimos en inglés, en la guía de la primera semana de mayo (1. Scissors – tijeras 2. Ruler- regla 3. Brush - pincel 4. Pencil-lápiz 5. Backpack – maleta 6. Colors – colores 7. School – escuela 8. Eraser –borrador 9. Sharpener – sacapuntas). y si quieres apréndete otros.

ACTIVIDAD N° 4
9 SEPTIEMBRE DE 2021 - DIMENSIÓN COGNITIVA


Con ayuda de tu familia, en el cuaderno en la mitad de la hoja poner en cada una los números del 1 al 9

Recorta tiras de papel, el que tengas en casa y entorcharlas

Entorchado manual: En esta técnica se enrolla el papel, con la yema de los dedos formando tiras delgadas, con estas tiras podrán formar diferentes figuras.



Pega sobre cada número dándole su forma.



ACTIVIDAD N° 5
10 SEPTIEMBRE DE 2021 - DIMENSIÓN ARTISTICA

VOCAL

“A” “a”.

★ En casa busca un espacio donde el niño o la niña se sientan cómodos para realizar la siguiente actividad.

★ Con la ayuda y guía de los papitos busca en una revista o periódico todas las letras mayúsculas y minúsculas (“A” “a”) que el menor pueda observar e identificar, de esta manera ir recortando para después pegarlas en el cuaderno de actividades. Por último recuerda tomar la evidencia y enviar a la docente.

